

初めてご利用の方は、以下の手順にてお申し込みをお願いします。

① SSIDへの接続

ご利用のスマートフォンをWi-Fi (SSID) に接続します。
Wi-Fi (SSID) の一覧は、設定メニューからご確認ください。
詳しい接続方法は、各端末メーカーまでご確認ください。

② インターネットブラウザを開く

接続ができましたら、ブラウザを開きます。




※端末によっては、Wi-Fi に接続すると、自動的に弊社ポータルサイトの画面が表示される場合があります。
自動で表示された場合、【③注意事項を確認して、利用登録に進む】に進んでください。


③ 注意事項を確認して、利用登録に進む

弊社ポータルサイトの画面が表示されますので、注意事項をご確認いただき、画面下部にある【利用登録】をタップします。

※弊社ポータルサイトの画面が表示されない場合は、ブックマークからお気に入りページを開いてください。



※ブックマークページを開いてもポータルサイトが表示されない場合は、ブラウザのアドレスバーに【111.171.193.149】とご入力ください。



(111.171.193.149 は、弊社の接続テスト用ページのアドレスでございます。)

④ 必要情報を入力する

情報入力画面が表示されますので、画面に従って必要事項をご入力ください。

※すべての項目は入力が必須です。

⑤ 支払方法を選択

情報入力後、初回事務手数料のお支払方法をご選択の上、【確認】ボタンをタップし、【利用約款に同意して登録】ボタンをタップしてください。

※各支払い方法に関する詳細も必ずご確認ください。

⑥ 決済情報を入力する(クレジットカード)

「クレジットカード決済」の画面が表示されます。
画面に従い、情報の入力と決済手続きを行ってください。
手続きが完了すると、お支払い手続き完了画面が表示されます。

 ゆうちょ銀行で決済される方 ————— 4ページ目をご確認ください

 コンビニ決済される方 ————— 5ページ目をご確認ください



お支払い手続き

クレジットカード

クレジットカード番号
半角数字、ハイフン(-)不要

年

セキュリティコード
カード裏面の数字下3桁 (AMEXは表面4桁)

支払方法
一括払

戻る 次へ

お支払い手続き

クレジットカード

クレジットカード番号
000000*****0000

有効期限(月/年)
04 / 2025

セキュリティコード

支払方法
一括払

再入力 確定

税送料
¥***

合計
¥*,***

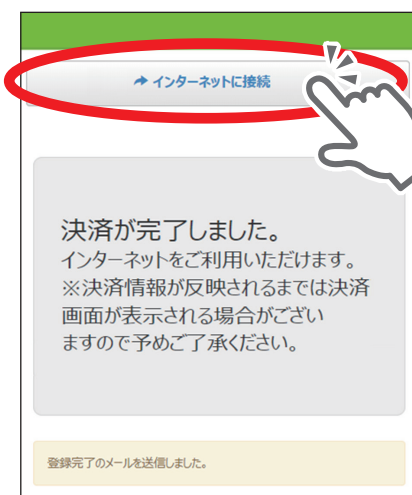
お支払い手続き

お支払い手続きが完了しました。

決済手段	クレジットカード決済
支払方法	一括払
クレジット カード番号	000000*****0000

サイトに戻る

【インターネットに接続】をクリックすることで、インターネットをご利用いただけます。
また、ご入力いただいたメールアドレス宛てに、登録完了のメールが送信されます。
こちらのメールには2台目以降の端末利用時に必要なログイン用パスワードが記載されていますので、必ずご確認と保管をお願いします。



インターネットに接続

決済が完了しました。
インターネットをご利用いただけます。
※決済情報が反映されるまでは決済画面が表示される場合がございますので予めご了承ください。

登録完了のメールを送信しました。

お客様の事務手数料の決済が完了いたしました。
本メールをもちまして開通は完了いたしましたので、インターネットをご利用いただけます。
※決済情報が反映されるまでは決済画面が表示される場合がございますので予めご了承ください。

お客様のログイン用のパスワードをお知らせいたします。

[*****]

上記パスワードは端末追加時などに必要ですので大切に保管してください。

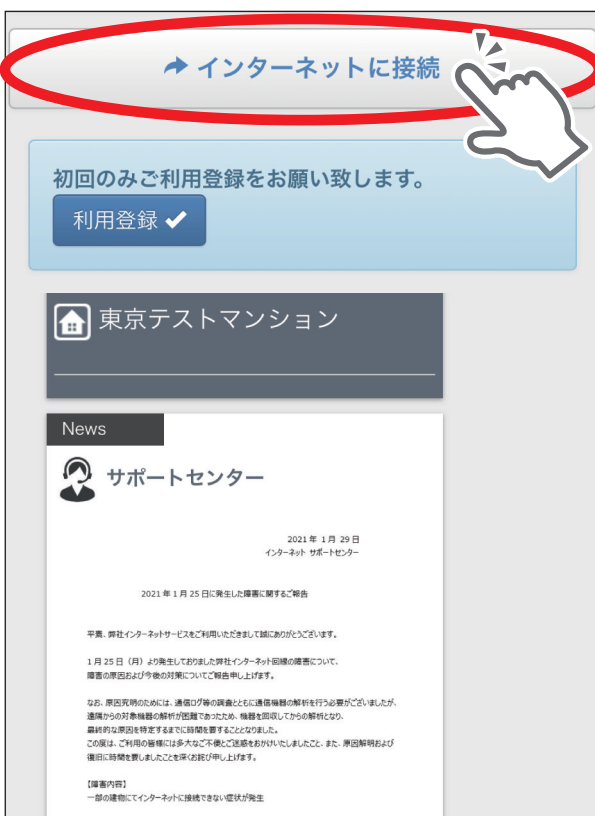
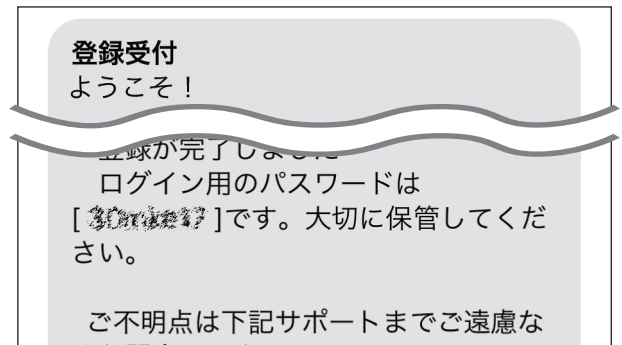
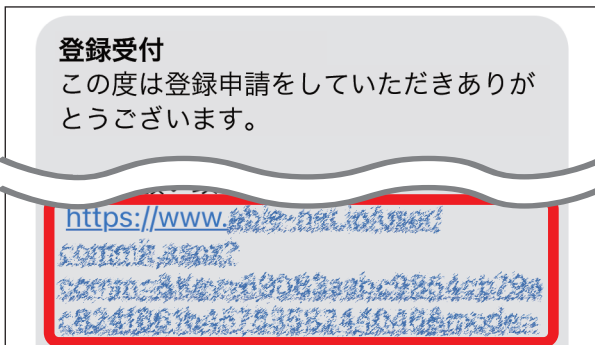
ご不明点につきましては、弊社サポートセンターまでご連絡
今後とも何卒よろしくお願い申し上げます。

⑥ 決済情報を入力する(ゆうちょ銀行)



「仮登録が完了しました」画面が表示され、ご登録いただいたメールアドレス宛に、「登録受付メール」が送信されます。

届いたメール本文のURLをタップしていただくと、「登録完了メール」とともに、ログイン用のパスワードが届きます。



※ご入金確認が取れるまでは、一定時間ごとに「支払いが完了していません」と記載された画面が表示されますが、接続はご利用いただけます。

※弊社からのメールが届かない場合は、下記の可能性が考えられます。

- 迷惑メールの拒否設定をしている
- 迷惑メールフォルダへ振り分けられた(Gmail等)
- メールアドレスの入力誤り

入力したメールアドレスに誤りがある場合は、「仮登録が完了しました」の画面より正しいメールアドレスを再入力の上、「再送信」ボタンをクリックするとメールが再送されます。

⑥ 決済情報を入力する(コンビニエンスストア) 24

「お支払い手続き」画面が表示されます。
画面に従い、情報の入力と決済手続きを行ってください。

手続きが完了すると、画面上に支払いに必要な情報が表示されます。
必ずキャプチャなどメモをお取りください。

※この情報は、ご入力いただいたメールアドレス宛にメールでも送信されます。
※ご入金確認が取れるまでは、一定時間ごとにお支払い画面が表示されますが、接続はご利用いただけます。

⑦ メールのご確認とお支払い(コンビニエンスストア) 24

ご入力いただいたメールアドレス宛てに、登録受付完了のメールが送信されます。こちらのメールには2台目以降の端末利用時に必要なログイン用パスワードが記載されていますので、必ずご確認と保管をお願いします。

-----|
 お客様の登録受付が完了いたしました。
 初回事務手数料のお支払いをお願いいたします。
 なお、事務手数料お支払い前でも
 一時的にインターネットをご利用いただけます。
 ※お支払い方法の変更をご希望の場合は
 弊社サポートセンターまでご連絡ください。

お客様のログイン用のパスワードをお知らせいたします。

[*****]

上記パスワードは端末追加時などに必要ですので大切に保管してください。

ご不明点につきましては、弊社サポートセンターまでご連絡ください。
 今後とも何卒よろしくお願い申し上げます。

※弊社からのメールが届かない場合は、下記の可能性が考えられます。

- 迷惑メールの拒否設定をしている
- 迷惑メールフォルダへ振り分けられた(Gmail等)
- メールアドレスの入力誤り
 入力したメールアドレスに誤りがある場合は、「仮登録が完了しました」の画面より正しいメールアドレスを再入力の上、「再送信」ボタンをクリックするとメールが再送されます。

■ご指定のコンビニエンスストア
 ローソン

■ご注文内容

店舗(サイト)名:*****
 受付日時 : 2023/04/30 00:00:00
 価格 : *.***
 お支払期限 : 2023/05/29 23:59

※お支払いの際、お客様番号と確認番号もしくはオンライン決済番号が必要です。
 メモを取るが、このメールを印刷して、コンビニエンスストアまでお持ちください。

■Loppiでのお支払い方法

お客様番号 :
 AAA00000000
 確認番号 :

ご入力いただいたメールアドレス宛てに、「コンビニ決済お支払番号のお知らせ」のメールが送信されます。内容をご確認いただき、コンビニエンスストアでのお支払をお願いします。

FGN3.0開発用にてご購入いただき、ありがとうございます。
 下記のご注文内容のお支払い手続きが完了したことをお知らせいたします。

■ご注文内容

注文番号 : 00000000000000000000
 利用金額 : *.***
 税送料 : ****
 合計金額 : *.***
 お支払い日付 : 2023/05/10 10:45:00
 お支払い方法 : コンビニ

■お問い合わせ先

コンビニエンスストアでのお支払いが完了したあとは、手続き完了のお知らせメールが送信されます。

申込登録の完了

申込登録はすべて完了です。

